

Seit 1897

 **BARTZ**®

Exklusive Kaminöfen und Herde

2024/25

Online-Blättdokument:



Wir beraten Sie gerne!

BARTZ-WERKE GmbH
Tradition seit 1897

Franz-Meguïn-StraÙe 14-16
D - 66763 Dillingen / Saar

T.: +49 68 31 70 08 0
F.: +49 68 31 70 08 75

info@bartz-heiztechnik.de
www.bartz-heiztechnik.de



Anton	3
Bern	5
Delia	7
Linz	9
Osera	11
Peio	13
Pina	15
Sölden	17
Tirol	19
Turano	21
Vico	23
Daten	25

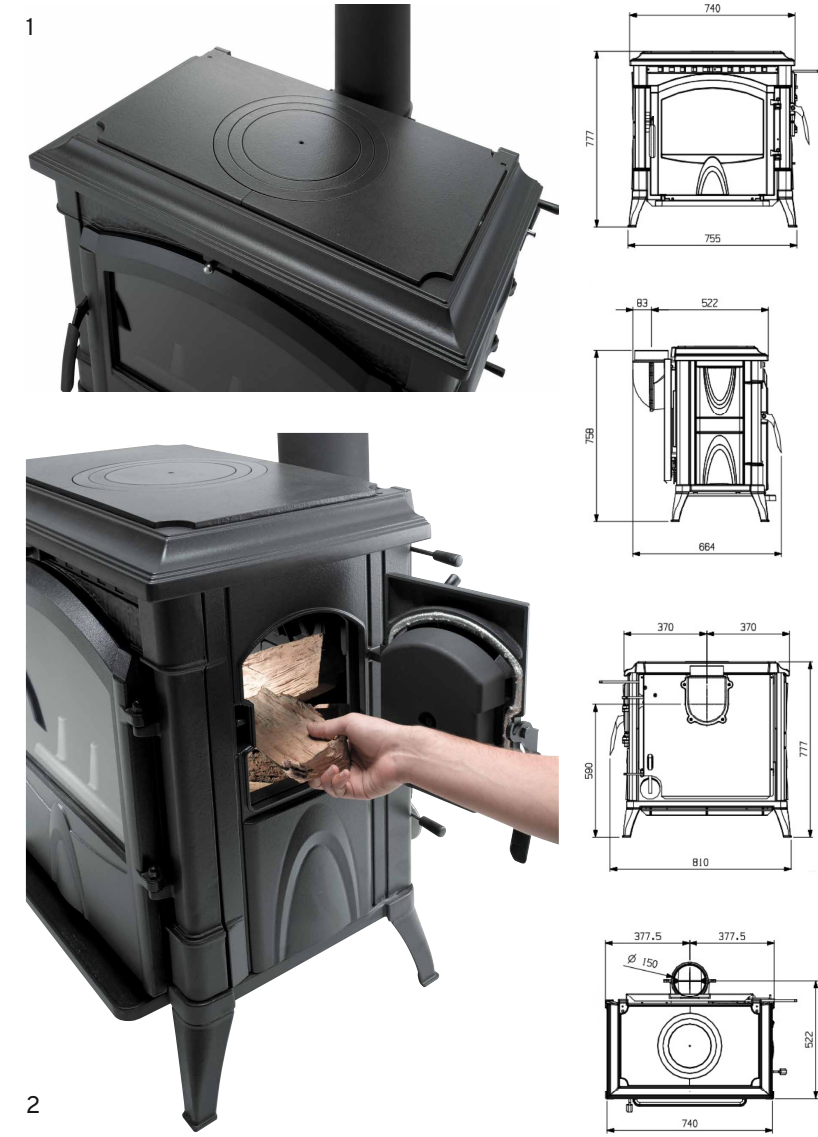


HKK 32/60	26
HKC 40/60	27
HKK 50/60 SF	28
HKK 80/60	29
HKC 80/60	30
HKK 92/60	31
Rusti	32
Daten	34



ANTON	
Höhe / Breite / Tiefe	777 / 810 / 664 mm
Gewicht	205 kg
Rauchrohrdurchmesser	150 mm
Nennwärmeleistung	11,9 kW
Leistungsbereich	9 - 14,5 kW
EEK	A+

ANTON der Tradition verpflichtet



Der Kaminofen ANTON besticht durch seine überaus breite, aus doppelwandigem Guss bestehende Brennkammer. Die hochwertige, rustikale Bauweise verspricht eine lange Lebensdauer und wird mit der Kochplatte perfekt abgerundet.

Wesentliche Merkmale:

- Kaminofen komplett aus Guss
- Kochplatte
- seitliche Fülltür
- Automatik

Detail 1
Top mit Kochplatte.

Detail 2
Die seitliche Beschickung vereinfacht das Nachlegen der Holzscheite.

+ Verkleidung Guss	
Holzschicht-Breite maximal	 50 cm



Anton

3

BERN

Höhe / Breite / Tiefe 920 / 623 / 562 mm

Gewicht 160 kg

Rauchrohrdurchmesser 130 mm


Nennwärmeleistung 8,8 kW

Leistungsbereich 5 - 11 kW

EEK **A**



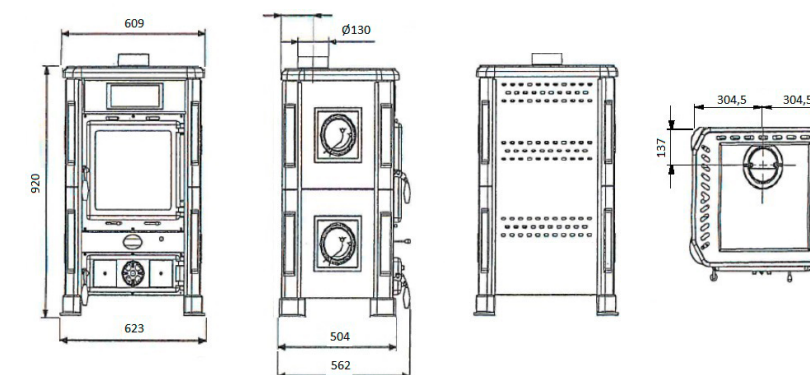
BERN der Kraftwürfel



Der Kaminofen BERN verführt mit verzierten Ornamentkacheln sowie verchromten Bedienelementen. Zudem garantiert der komplett in Guss gehaltene Brennraum eine lange Lebensdauer und entspricht allen modernen Anforderungen.

Wesentliche Merkmale:

- Massive Gussteile
- Verschiedene Kachelfarben



Detail 1

Robuste Brennkammer komplett mit massiven Gussteilen verkleidet.

+ Verkleidung Weiß

+ Verkleidung Bordeaux

Holzseit-Breite maximal



33 cm

GARANTIE
36
Monate
Der +Punkt von
BARTZ

Bern

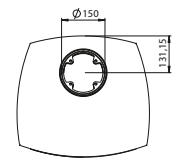
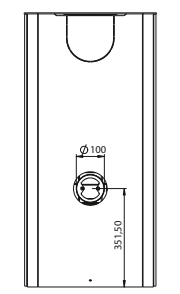
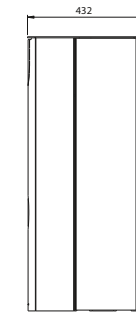
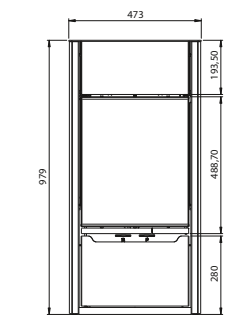
5



DELIA	STAHL / STEIN
Höhe / Breite / Tiefe	979 / 473 / 432 mm
Gewicht	96 kg / 145 kg
Rauchrohrdurchmesser	150 mm
Außenluftanschluss	100 mm
Nennwärmeleistung	5 kW
Leistungsbereich	3 - 7 kW
EEK	A

DELIA

modern mit Schwung



Die geschwungene Formsprache beim Kaminofen DELIA ist optisch schön und bietet variable Aufstellmöglichkeiten. Durch die enger zulaufende Bauart an der Rückseite eignet sich dieses Modell sowohl zur Wand- als auch zur Eckaufstellung.

Wesentliche Merkmale:

- Design-Türgriff
- Holzfachtür
- Vollglastür
- Verschiedene Stein-/Stahlverkleidungen (optional)

Detail 1

Die Griff- und Bedienelemente sind in das Frontdesign integriert.

Detail 2

Die gewölbte Vollglastür wird sicher mit einer Zwei-Punkt-Verriegelung verschlossen. Die Brennchamverkleidung ist aus hochwertigem Thermozement gefertigt.

+ Korpus Stahl Schwarz
Verkleidung Stahl Schwarz



+ Korpus Stahl Schwarz
Verkleidung Naturstein Snow



+ Korpus Stahl Schwarz
Verkleidung Naturstein Serpentin



Holzschicht-Breite maximal



25 cm



Delia

7



LINZ	STAHL / STEIN
Höhe / Breite / Tiefe	1600 / 510 / 510 mm
Gewicht	149 kg / 205 kg
Rauchrohrdurchmesser	150 mm
Außenluftanschluss	100 mm
Nennwärmeleistung	7 kW
Leistungsbereich	4 - 10 kW
EEK	A+

LINZ

die majestätische Feuersäule



Mit seiner eindrucksvollen Erscheinung ist dieser qualitativ hochwertige Kaminofen der imposante Blickfang jedes Wohnflairs und besticht in ästhetischem Design und raffinierter Technik.

- Wesentliche Merkmale:**
- Edelstahl-Stangengriff
 - Holzfachtür
 - Runde Vollglastür
 - Wärmespeichersystem 80 kg (optional)
 - Verschiedene Stein-/Stahlverkleidungen (optional)

Detail 1
Eine 66 cm hohe, runde Vollglastür mit Edelstahl-Stangengriff für bequeme Befüllung und optimalen Einblick auf das Flammenspiel. Die Brennkammerverkleidung besteht aus hochwertigem Thermozeement.

Detail 2
Die Holzfachtür verleiht dem Ofen eine geschlossene Frontansicht.

Detail 3
Optional kann ein Wärmespeichersystem (80 kg) aufgerüstet werden, um eine noch längere Wärmeabgabe zu ermöglichen.

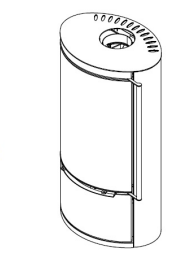
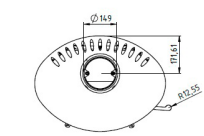

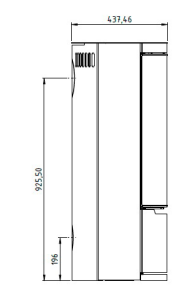
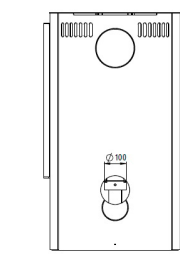
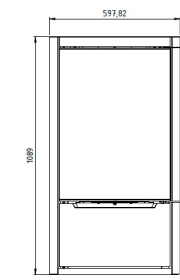
+ Korpus Stahl Schwarz Verkleidung Stahl Schwarz	
+ Korpus Stahl Schwarz Verkleidung Naturstein Snow	
+ Korpus Stahl Schwarz Verkleidung Naturstein Serpentin	
Holzsplit-Breite maximal	 33 cm





OSERA	STAHL / STEIN
Höhe / Breite / Tiefe	1090 / 606 / 441 mm
Gewicht	128 kg / 175 kg
Rauchrohrdurchmesser	150 mm
Außenluftanschluss	100 mm
Nennwärmeleistung	6,6 kW
Leistungsbereich	3,5 - 9 kW
EEK	A

OSERA schlicht und elegant



Auf das Wesentliche reduziert, und trotzdem keine Kompromisse – dies zeichnet den Kaminofen OSERA mit der großen Panoramascibe und seiner modernen Form aus.

Wesentliche Merkmale:

- Edelstahl-Stangengriff
- Holzfachtür
- Große Vollglastür
- Verschiedene Stein-/Stahlverkleidungen (optional)

Detail 1

Mit dem großen Edelstahl-Stangengriff kann die Tür sicher und komfortabel bedient werden. Die Brennkamerverkleidung besteht aus hochwertigem Thermozeement.

Detail 2

Optional kann dieses Modell mit einer Glas-Vorlegeplatte ausgestattet werden.

+ Korpus Stahl Schwarz Verkleidung Stahl Schwarz	
+ Korpus Stahl Schwarz Verkleidung Naturstein Snow / Lime White	
+ Korpus Stahl Schwarz Verkleidung Naturstein Sahara	
+ Korpus Stahl Schwarz Verkleidung Naturstein Silvergrey	
Holzschicht-Breite maximal	37 cm


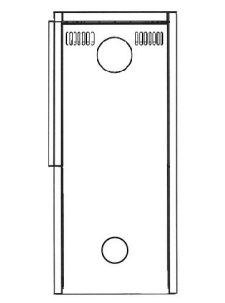
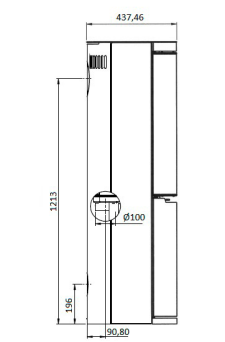
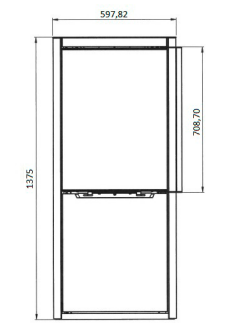


11 Osera

PEIO	STAHL / STEIN
Höhe / Breite / Tiefe	1400 / 606 / 441 mm
Gewicht	140 kg / 194 kg
Rauchrohrdurchmesser	150 mm
Außenluftanschluss	100 mm
Nennwärmeleistung	6,6 kW
Leistungsbereich	3,5 - 9 kW
EEK	A



PEIO gehoben auf ein neues Level



Der Kaminofen PEIO sorgt durch die nach oben gesetzte Brennchamber für uneingeschränkten Genuss des Flammenspiels aus nahezu jeder Position in Ihrem Wohnraum, unterstützt durch die große Panoramasscheibe.

Wesentliche Merkmale:

- Edelstahl-Stangengriff
- Holzfachtür
- Große Vollglastür
- Verschiedene Stein-/Stahlverkleidungen (optional)

Detail 1

Ein langer runder Stangengriff aus Edelstahl öffnet die Brennchamertür. Die Brennchamerverkleidung ist aus hochwertigem Thermozeement gefertigt.

Detail 2

Optional kann dieses Modell mit einer Glas-Vorlegeplatte ausgestattet werden.

+ Korpus Stahl Schwarz + Verkleidung Stahl Schwarz	
+ Korpus Stahl Schwarz + Verkleidung Naturstein Snow	
+ Korpus Stahl Schwarz + Verkleidung Naturstein Serpentin	
Holzschicht-Breite maximal	37 cm

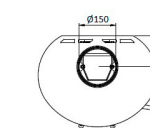
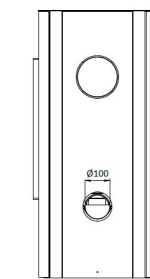
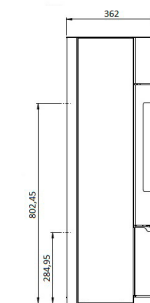
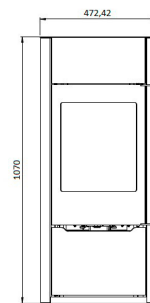




PINA	STAHL / STEIN
Höhe / Breite / Tiefe	1070 / 472 / 362 mm
Gewicht	90 kg / 135 kg
Rauchrohrdurchmesser	150 mm
Außenluftanschluss	100 mm
Nennwärmeleistung	4,5 kW
Leistungsbereich	3 - 8 kW
EEK	A+



PINA modern gedacht



Der Mix aus ovaler Grundform und gerader Rückwand beim Kaminofen PINA in Verbindung mit der Heizleistung von 4,5 kW, spart Platz und ermöglicht die Installation in modernen Neubauten und kleineren Wohnräumen.

Wesentliche Merkmale:

- Edelstahl-Stangengriff
- Holzfachtür
- Verschiedene Stein-/Stahlverkleidungen (optional)

Detail 1

Die Brennkammerverkleidung besteht aus hochwertigem Thermozeugement.

Detail 2

Mit dem großen Edelstahl-Stangengriff kann die Tür sicher und komfortabel bedient werden.

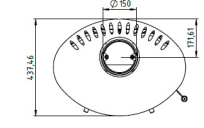
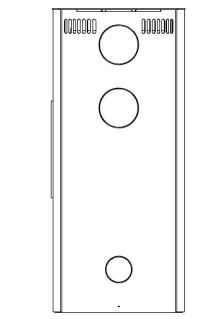
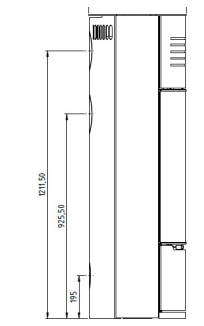
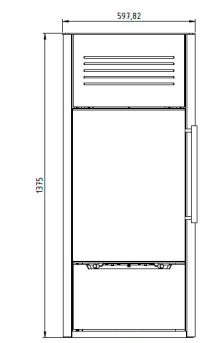

+ Korpus Stahl Schwarz Verkleidung Stahl Schwarz	
+ Korpus Stahl Schwarz Topplatte Lime White	
+ Korpus Stahl Schwarz Verkleidung Naturstein Snow	
+ Korpus Stahl Schwarz Verkleidung Naturstein Serpentin	
Holzsplit-Breite maximal	25 cm



SÖLDEN	STAHL / STEIN
Höhe / Breite / Tiefe	1400 / 606 / 441 mm
Gewicht	140 kg / 194 kg
Rauchrohrdurchmesser	150 mm
Außenluftanschluss	100 mm
Nennwärmeleistung	6,6 kW
Leistungsbereich	3,5 - 9 kW
EEK	A

SÖLDEN

beeindruckendes Feuerspiel im Weitwinkel



Dank seiner enorm großen Brennkammer lässt dieses platzsparende Modell in ovaler Form keine Wünsche offen. Selbst Holzscheite über 33 cm Länge brennen ein faszinierendes und beeindruckendes Feuer ab, welches durch die extra große Vollglastür zu bestaunen ist.

Wesentliche Merkmale:

- Edelstahl-Stangengriff
- Holzfachtür
- Wärmespeichersystem 70 kg (optional)
- Verschiedene Stein-/Stahlverkleidungen (optional)

Detail 1

Mit dem Stangengriff kann die Feuertür sicher und verformungsfrei geschlossen werden. Die runde Vollglastür ist modern und lässt sich einfach reinigen.

Detail 2

Optional kann ein Wärmespeichersystem (70 kg) aufgerüstet werden, um eine noch längere Wärmeabgabe zu ermöglichen.

Detail 3

Optional kann dieses Modell mit einer Glas-Vorlegeplatte ausgestattet werden.

+ Korpus Stahl Schwarz Verkleidung Stahl Schwarz	
+ Korpus Stahl Schwarz Verkleidung Naturstein Snow / Lime White	
+ Korpus Stahl Schwarz Verkleidung Naturstein Sahara	
+ Korpus Stahl Schwarz Verkleidung Naturstein Silvergrey	
Holzschait-Breite maximal	37 cm

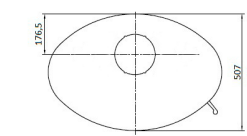

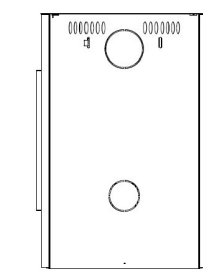
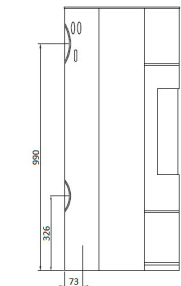
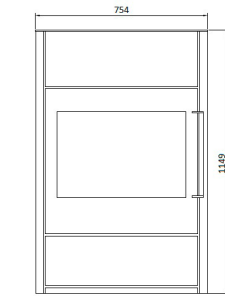




TIROL	STAHL / STEIN
Höhe / Breite / Tiefe	1240 / 755 / 510 mm
Gewicht	175 kg / 248 kg
Rauchrohrdurchmesser	150 mm
Außenluftanschluss	100 mm
Nennwärmeleistung	8 kW
Leistungsbereich	5 - 11 kW
EEK	A+

TIROL

Feuer in einer anderen Dimension



Viel mehr geht nicht! Der Kaminofen TIROL beeindruckt durch seine überdurchschnittlich geräumige Brennchamber. Zeitloser Stil und viele technische Details verwirklichen Ihren Traum vom perfekten Heizgerät.

Wesentliche Merkmale:

- Edelstahl-Stangengriff
- Holzfachtür
- Wärmespeichersystem 54 kg (optional)
- Verschiedene Stein-/Stahlverkleidungen (optional)
- Brennchamber aus hochwertigem Thermozeug

Detail 1

Optional kann ein Wärmespeichersystem (54 kg) aufgerüstet werden, um eine noch längere Wärmeabgabe zu ermöglichen.

Detail 2

Optional kann dieses Modell mit einer Glas-Vorlegeplatte ausgestattet werden.

+ Korpus Stahl Schwarz Verkleidung Stahl Schwarz	
+ Korpus Stahl Schwarz Verkleidung Naturstein Snow / Lime White	
+ Korpus Stahl Schwarz Verkleidung Naturstein Serpentin	
+ Korpus Stahl Schwarz Verkleidung Naturstein Silvergrey	
+ Korpus Stahl Schwarz Verkleidung Naturstein Sahara	
Holzschicht-Breite maximal	50 cm





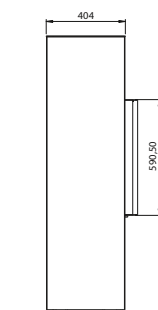
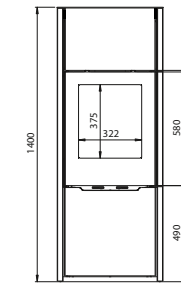
TURANO

Höhe / Breite / Tiefe	1400 / 544 / 404 mm
Gewicht	136 kg
Rauchrohrdurchmesser	150 mm
Außenluftanschluss	100 mm
Nennwärmeleistung	5 kW
Leistungsbereich	3 - 8 kW
EEK	A+

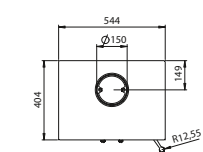
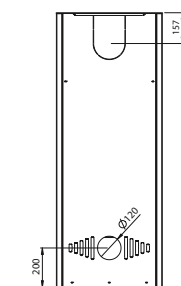
TURANO mit Ecken und Kanten



1



2



Klassisch elegant besticht der Kaminofen TURANO durch sein gradliniges und zeitloses Design, erfüllt jedoch auch gleichzeitig die Ansprüche an ein modernes Wohnambiente.

Wesentliche Merkmale:

- Edelstahl-Stangengriff
- Holzfachtür
- Wärmespeichersystem 51 kg (optional)
- Verschiedene Steintopplatten (optional)

Detail 1

Mit dem großen Edelstahl-Stangengriff kann die Tür sicher und komfortabel bedient werden. Die Brennkammerverkleidung ist aus hochwertigem Thermozeement gefertigt.

Detail 2

Optional kann ein Wärmespeichersystem (51 kg) eingesetzt werden, um eine längere Wärmeabgabe zu ermöglichen.

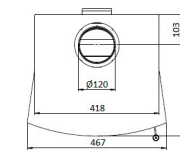

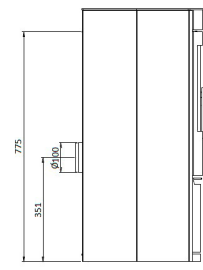
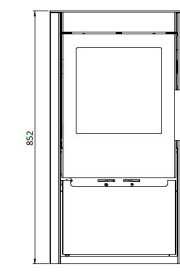
+ Korpus Stahl Schwarz Verkleidung Stahl Schwarz	
+ Korpus Stahl Schwarz Topplatte Naturstein Serpentin	
+ Korpus Stahl Schwarz Topplatte Naturstein Snow	
Holzsplit-Breite maximal	30 cm





VICO	
Höhe / Breite / Tiefe	851 / 467 / 409 mm
Gewicht	85 kg
Rauchrohrdurchmesser	120 mm
Außenluftanschluss	100 mm
Nennwärmeleistung	5 kW
Leistungsbereich	3 - 8 kW
EEK	A+

VICO kompakt und stylisch



Als kleinstes Mitglied im Bartz-Exklusiv Kaminofen-Programm bietet der VICO alle technischen Merkmale seiner großen Kollegen und passt quasi in jede kleine Ecke.

Wesentliche Merkmale:

- 2-Punkt-Türverriegelung
- Holzfachtür

Detail 1
Rauchrohrabgang Ø120mm oben und hinten.

Detail 2
Die Holzfachtür verleiht dem Ofen eine geschlossene Frontansicht.





































+ Korpus Stahl
Verkleidung Stahl Schwarz



Holzsplit-Breite maximal



25 cm

Seite	Bezeichnung	Maße H / B / T mm	Raumheiz- vermögen m ³	Gewicht kg	Rauchrohr- durchmesser mm	Rauchrohran- schluss oben / hinten	Außenluftan- schluss mm	Feuerraumgröße H / B / T mm	Holzscheid- Breite max. cm	Nennwärme- leistung kW	Leistungs- bereich kW	Wirkungs- grad %	Form	CO ₂ -Emission mg / Nm ³	Staub- Emission mg / Nm ³	zugel. Brennstoffe	Abgasmas- senstrom g / s	Abgas- temperatur °C	Förderdruck bei Nennwärmeleistung Pa	Mindestabstände hinten / seitlich / vorne mm	BImSchV 2. Stufe / EcoDesign	Energie- effizienz- klasse
03	Anton	777/810/664	338	205	150	- / *	-	360/597/350	50	11,9	9-14,5	82		1249	10,3	Holz	9,3	272	11	400/700/1000	✓ / ✓	
05	Bern	920/623/562	172	160	130	• / -	-	420/377/385	33	8,8	5-11	79,5		625	22	Holz	7,7	305	12	200/200/1000	✓ / ✓	
07	Delia Stahl	979/473/432	150	96	150	• / **	100	340/325/290	25	5	3-8	80		1000	10	Holz	4,4	324	12	250/250/850	✓ / ✓	
07	Delia Stein	1009/473/432	150	145	150	• / **	100	340/325/290	25	5	3-8	80		1000	10	Holz	4,4	324	12	250/250/850	✓ / ✓	
09	Linz Stahl	1600/510/510	180	149	150	• / •	100	443/362/345	33	7	4-10	87		625	30	Holz	6,1	208	12	150/150/800	✓ / ✓	
09	Linz Stein	1630/510/510	180	205	150	• / •	100	443/362/345	33	7	4-10	87		625	30	Holz	6,1	208	12	150/150/800	✓ / ✓	
11	Osera Stahl	1090/606/441	170	128	150	• / •	100	450/400/300	37	6,6	3,5-9	80		1250	22	Holz	5,1	351	12	180/420/1150	✓ / ✓	
11	Osera Stein	1130/606/441	170	175	150	• / •	100	450/400/300	37	6,6	3,5-9	80		1250	22	Holz	5,1	351	12	180/420/1150	✓ / ✓	
13	Peio Stahl	1400/606/441	170	140	150	• / •	100	450/380/300	37	6,6	3,5-9	80		1250	22	Holz	5,1	351	12	180/420/1150	✓ / ✓	
13	Peio Stein	1440/606/441	170	194	150	• / •	100	450/380/300	37	6,6	3,5-9	80		1250	22	Holz	5,1	351	12	180/420/1150	✓ / ✓	
15	Pina Stahl	1070/472/362	140	90	150	• / •	100	370/285/275	25	4,5	3-8	81		750	14	Holz	4,3	318	12	250/350/850	✓ / ✓	
15	Pina Stein	1100/472/362	140	135	150	• / •	100	370/285/275	25	4,5	3-8	81		750	14	Holz	4,3	318	12	250/350/850	✓ / ✓	
17	Sölden Stahl	1400/606/441	170	140	150	• / •	100	450/380/300	37	6,6	3,5-9	80		1250	22	Holz	5,1	351	12	180/420/1150	✓ / ✓	
17	Sölden Stein	1440/606/441	170	194	150	• / •	100	450/380/300	37	6,6	3,5-9	80		1250	22	Holz	5,1	351	12	180/420/1150	✓ / ✓	
19	Tirol Stahl	1180/755/510	180	175	150	• / •	100	400/565/260	50	8	5-11	83		1250	14	Holz	7,1	278	12	220/400/1300	✓ / ✓	
19	Tirol Stein	1240/755/510	180	248	150	• / •	100	400/565/260	50	8	5-11	83		1250	14	Holz	7,1	278	12	220/400/1300	✓ / ✓	
21	Turano	1400/544/404	150	136	150	• / •	100	400/350/260	30	5	3-8	85		750	10	Holz	4,2	255	12	300/350/1200	✓ / ✓	
23	Vico	851/467/409	150	85	120	• / **	100	450/400/300	25	5	3-8	82		1000	24	Holz	4,3	291	12	270/250/800	✓ / ✓	

* Anschlussstützen hinten optional erhältlich

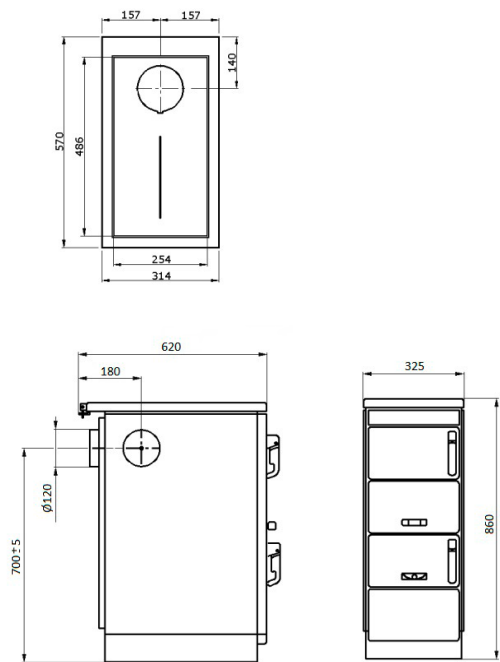
Abweichungen von den Maß- / Gewichtseinheiten sowie Konstruktions- und Designänderungen vorbehalten. Geprüft nach EN 13240. Die Vorgaben der EN 16510 werden eingehalten.

HKK 32/60

Der nur 32 cm breite Beistellherd ist der kleinste der **BARTZ®** Exklusiv-Herde. Der Herd wird mit einer geschliffenen Stahlherdplatte geliefert und ist in den Farben weiß und schwarz verfügbar.



Höhe / Breite / Tiefe	850 / 320 / 630 mm
Gewicht	100 kg
Rauchrohrdurchmesser	120 mm
Nennwärmeleistung	6,8 kW
Leistungsbereich	4 - 9 kW
E EK	A
Korpus Weiß	<input type="checkbox"/>
Korpus Anthrazit	<input type="checkbox"/>



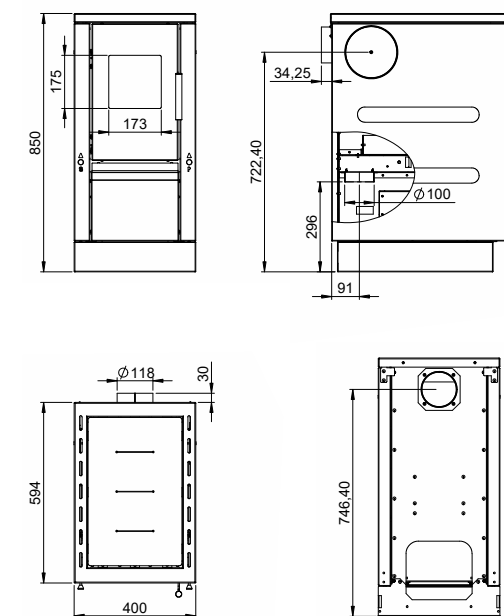
HKC 40/60

Die Herdserie HKC wird mit unserem 40er Herd weitergeführt. Kompakt in den Maßen, aber groß im Können: Der HKC 40/60 ist die ideale Ergänzung auch für die kleine Küche und kann sowohl mit oder ohne Sichtfenster ausgestattet werden. Der Herd kann zudem wahlweise mit einer geschliffenen Stahlplatte oder einem Ceranfeld ausgestattet werden. Zur Serienausstattung gehört außerdem eine Frischluftanbindung sowie die Höhenverstellung auf 91 cm (Blende optionales Zubehör).

Höhe / Breite / Tiefe	850 - 910 / 400 / 594 mm
Gewicht	85 kg
Rauchrohrdurchmesser	120 mm
Nennwärmeleistung	4,5 kW
Leistungsbereich	3 - 8 kW
E EK	A
Korpus Weiß	<input type="checkbox"/>
Korpus Anthrazit	<input type="checkbox"/>



Detail 1
Feuerraum aus hochwertigem Thermozeement mit Sekundärluft.



GARANTIE
36 Monate
Der +Punkt von **BARTZ®**

HKK 50/60 SF

Der HKK 50/60 SF besticht durch die Feuertür mit Sichtscheibe und bietet in kompakter Form den Nutzen eines Herdes kombiniert mit dem Ambiente eines Kaminofens.



Höhe / Breite / Tiefe	850 / 500 / 630 mm
Gewicht	135 kg
Rauchrohrdurchmesser	120 mm
Nennwärmeleistung	7 kW
Leistungsbereich	4 - 10 kW
EEK	A

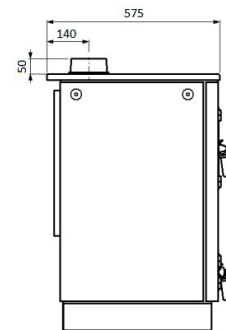
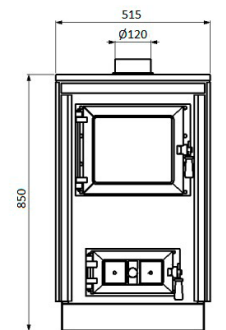
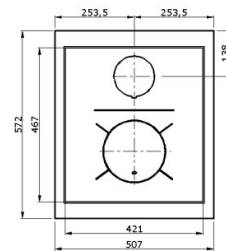
Korpus Schwarz



Korpus Bordeaux



Korpus Crema



HKK 80/60

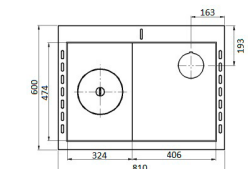
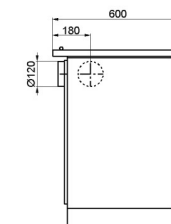
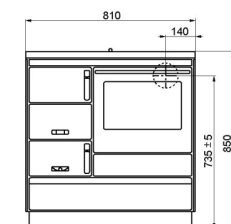
Der HKK 80/60 überzeugt durch die solide Verarbeitung und verschiedene Variationsmöglichkeiten. Der Herd ist außer in der Standardfarbe weiß zusätzlich noch in anthrazit erhältlich. Die Herdstange ist im Lieferumfang enthalten. Optional kann auch ein Ceranfeld geliefert werden.



Höhe / Breite / Tiefe	850 / 800 / 630 mm
Gewicht	170 kg
Rauchrohrdurchmesser	120 mm
Nennwärmeleistung	8,4 kW
Leistungsbereich	5 - 10 kW
EEK	A+
Korpus Weiß	<input type="checkbox"/>
Korpus Anthrazit	<input type="checkbox"/>



Detail 1
Verschiedene Anschlussmöglichkeiten (seitlich, hinten, oben)



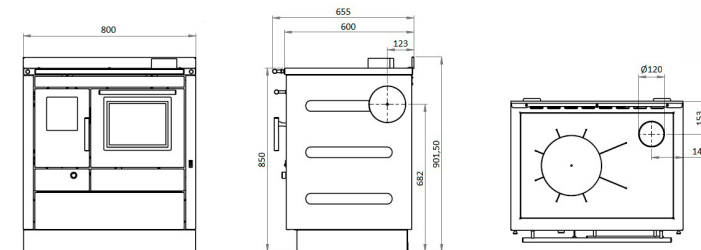
HKK 50 SF & HKK 80

29

HKC 80/60

Ein neuer Qualitätsanspruch begann mit unserem modern designten Küchenherd HKC 80/60. Grundlegendes wie Maße, die Wählbarkeit der Feuerungs- bzw. Rauchabgangsseite oder die Emaillierung bleiben Standard, Cerankochplatte und Feuerungstür mit doppelt verglaster Sichtscheibe sind verfügbare Ausführungsvarianten. Darüber hinaus zeichnen hochwertige Materialien und deren Verarbeitungsqualität den HKC 80/60 mit vielen durchdachten Details aus. Zur Serienausstattung gehören zudem eine Frischluftanbindung sowie die Höhenverstellung auf 91 cm (Blende optionales Zubehör).

Höhe / Breite / Tiefe	850 - 910 / 800 / 600 mm
Gewicht	180 kg
Rauchrohrdurchmesser	120 mm
Nennwärmeleistung	5,2 kW
Leistungsbereich	3 - 8 kW
EEK	A+
Korpus Weiß	
Korpus Anthrazit	
Korpus Schwarz	

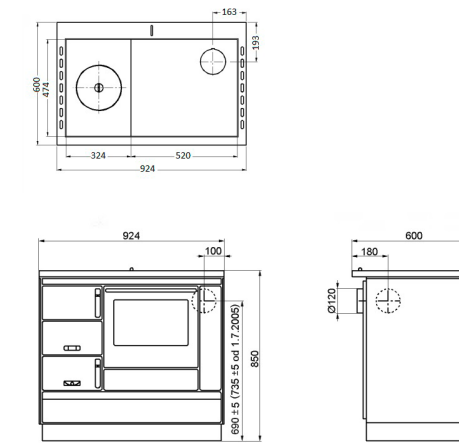


HKK 92/60

Der größte unserer Breitherde ist der HKK 92/60. Er verfügt über einen sehr großen Backofen (Breite 39 cm), kann durch den Kipprost einfach gereinigt werden, verfügt über eine Herdstange und ist in 3 Farben lieferbar.







Höhe / Breite / Tiefe	850 / 920 / 630 mm
Gewicht	185 kg
Rauchrohrdurchmesser	120 mm
Nennwärmeleistung	8,4 kW
Leistungsbereich	5 - 10 kW
EEK	A+
Korpus Weiß	
Korpus Bordeaux	
Korpus Anthrazit	

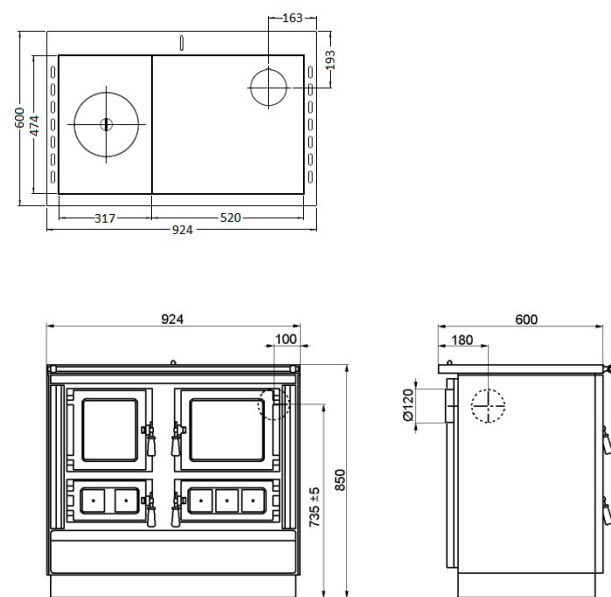


Rusti

Der Rusti besteht nicht nur durch sein äußeres Erscheinungsbild, sondern vor allem durch seine große Sichtscheibe, durch die man das Flammenspiel des Feuers beobachten kann. Lieferbar ist er in bordeaux, schwarz, crema, anthrazit und grün mit Rauchrohranschluss links oder rechts. Eine Herdstange ist immer im Lieferumfang enthalten.

Optional kann er mit einer geschliffene Stahlplatte oder einem Ceranfeld aufgerüstet werden. Beim Rusti Schwarz ist optional ein Edelstahlherdrahmen mit geschliffener Stahlplatte erhältlich, der Rusti Anthrazit ist serienmäßig in dieser Ausführung erhältlich (Detail 1).

Höhe / Breite / Tiefe	850 / 920 / 630 mm
Gewicht	175 kg
Rauchrohrdurchmesser	120 mm
Nennwärmeleistung	7,1 kW
Leistungsbereich	4 - 10 kW
EEK	A
Korpus Crema	
Korpus Schwarz	
Korpus Anthrazit	
Korpus Bordeaux	
Korpus Grün	



GARANTIE
36
Monate
Der +Punkt von
BARTZ

33 Rusti

Exklusive Herde		HKK 32/60	HKC 40/60	HKK 50/60 SF	HKK 80/60	HKC 80/60	HKK 92/60	Rusti
Nennwärmeleistung	[kW]	6,8	4,5	7	8,4	5,2	8,4	7,1
Leistungsbereich	[kW]	4 - 9	3 - 8	4 - 10	5 - 10	3 - 8	5 - 10	4 - 10
Raumheizvermögen	[m³]	175	140	180	200	150	200	180
Außenmaße (Höhe / Breite / Tiefe) [mm]		850 / 320 / 630	850-910/400/594	850 / 515 / 575	850 / 800 / 630	850-910/800/660	850 / 920 / 630	850 / 920 / 630
Abgasstutzen Ø	[mm]	120	120	120	120	120	120	120
Rauchrohranschluss *		li, re, hi, ob	li, re, hi	ob	li, re, hi, ob	li, re, hi, ob	li, re, hi, ob	li, re, hi, ob
Feuerraum (Höhe / Breite / Tiefe) [mm]		140 / 180 / 270	282 / 192 / 302	270 / 210 / 400	195 / 205 / 380	240 / 210 / 410	195 / 205 / 380	270 / 210 / 450
Backraum (Höhe / Breite / Tiefe) [mm]		-	-	-	285 / 390 / 460	260 / 330 / 426	285 / 390 / 460	255 / 290 / 425
Sicherheitsabstände:nach hinten (brennbar) [mm]		400	250	400	200	200	200	400
seitlich (brennbar) [mm]		300	200	400	400	200	400	400
nach vorne (brennbar) [mm]		600	700	800	800	530	800	750
Geprüft nach DIN EN 12 815		CE-Zeichen	CE-Zeichen	CE-Zeichen	CE-Zeichen	CE-Zeichen	CE-Zeichen	CE-Zeichen
Gewicht	[kg]	100	85	135	170	180	185	175
Brennstoff		Holz	Holz	Holz	Holz	Holz	Holz	Holz
Betriebsweise		geschlossen	geschlossen	geschlossen	geschlossen	geschlossen	geschlossen	geschlossen
Geeignet für Mehrfachbelegung		ja	ja	nein	ja	ja	ja	ja
Abgastemperatur	[°C]	242	257	278	165	199	164	190
Abgasmassenstrom	[g/s]	8,3	5,7	7,2	11,5	4,8	12	8
Mindestförderdruck	[Pa]	12	12	10	12	12	12	12
Wirkungsgrad	[%]	78,9	79	78	83	87	83	80,6
CO ₂ -Emission	[mg/Nm³]	932	1150	992	744	1000	1222	610
Staub-Emission	[mg/Nm³]	30	31	38	36	13	33	30
BlmSchV 2. Stufe / EcoDesign		✓ / ✓	✓ / ✓	✓ / ✓	✓ / ✓	✓ / ✓	✓ / ✓	✓ / ✓
Außenluftanschluss	mm	-	100	-	-	100	-	-
EEK		A	A	A	A⁺	A⁺	A⁺	A

Notizen:



BARTZ – QUALITÄT SEIT 1897



BARTZ – Qualität seit 1897

Der Firmengründer Anton BARTZ begann bereits vor über 125 Jahren mit der Herstellung und dem Vertrieb von Herden für feste Brennstoffe.

Schon damals wurde höchste Priorität auf Qualität und Langlebigkeit der BARTZ-Produkte gelegt.

Im Laufe der Zeit wurden neben den Herden für feste Brennstoffe auch Gas- und Ölherde, sowie Kohle- und Ölofen hergestellt.

Die Technik und das Design wurde den Ansprüchen und Wünschen der jeweiligen Zeit angepasst und mit dem aktuellen BARTZ-Exklusiv – Herd- und Kaminofenprogramm vollendet.

BARTZ-WERKE GmbH – Tradition seit 1897



Franz-Mequin-Straße 14-16
D - 66763 Dillingen / Saar

T.: +49 68 31 70 08 0
F.: +49 68 31 70 08 75

info@bartz-heiztechnik.de
www.bartz-heiztechnik.de

Ihr Fachhändler:

