

Seit 1897



Exklusive Kaminöfen und Herde



## ANTON – der Tradition verpflichtet



Der Kaminofen ANTON vereint robuste Gussqualität, eine extra breite Brennkammer, seitliche Fülltür und eine praktische Kochplatte in rustikalem Design.

### verfügbare Varianten:



Verkleidung Guss

Nennwärmeleistung	11,9 kW
HxBxT	777/810/664 mm
Rauchrohr-Ø	150 mm
Rauchrohranschluss (o/h)	- / ✓
Gewicht	205 kg
Feuerraum (HxBxT)	360/597/350 mm
Außenluftanschluss	-
EEK	<b>A+</b>



## DELIA – modern mit Schwung



Der Kaminofen DELIA überzeugt mit elegantem Design, hochwertiger Vollglastür und mit in das Frontdesign integrierten Bedienelementen.

### verfügbare Varianten:



Stahl schwarz



Stahl schwarz & Naturstein Snow



Stahl schwarz & Naturstein Serpentin

Nennwärmeleistung	5 kW
HxBxT (Stahl)	979/473/432 mm
HxBxT (Stein)	1009/473/432 mm
Rauchrohr-Ø	150 mm
Rauchrohranschluss (o/h)	✓ / ✓*
Gewicht	96 kg / 145 kg
Feuerraum (HxBxT)	340/325/290 mm
Außenluftanschluss	100 mm
EEK	<b>A</b>



## FULVIA – das Original



Der Kaminofen FULVIA beeindruckt mit kunstvollen Ornamentkacheln und einer langlebigen Brennkammer aus massivem Guss.

### verfügbare Varianten:



Guss & Verkleidung Bordeaux



Guss & Verkleidung Naturstein

Nennwärmeleistung	6 kW
HxBxT	862/488/477 mm
Rauchrohr-Ø	120 mm
Rauchrohranschluss (o/h)	✓ / -
Gewicht	109 kg / 119 kg
Feuerraum (HxBxT)	370/273/320 mm
Außenluftanschluss	-
EEK	<b>A+</b>



## LINZ – die majestätische Feuersäule



Der LINZ wird mit seiner imposanten Optik zum Blickfang und überzeugt mit runder Vollglastür, Edelstahl-Stangengriff und optionalem Wärmespeicher (80 kg).

### verfügbare Varianten:



Stahl schwarz



Stahl schwarz & Naturstein Snow



Stahl schwarz & Naturstein Serpentin

Nennwärmeleistung	7 kW
HxBxT (Stahl)	1600/510/510 mm
HxBxT (Stein)	1630/510/510 mm
Rauchrohr-Ø	150 mm
Rauchrohranschluss (o/h)	✓ / ✓
Gewicht	149 kg / 205 kg
Feuerraum (HxBxT)	443/362/345 mm
Außenluftanschluss	100 mm
EEK	<b>A+</b>



## OSERA – schlicht und elegant



Der Kaminofen OSERA besticht durch sein modernes, klares Design. Funktionalität und Komfort stehen mit großer Panoramascheibe und einem Edelstahl-Stangengriff im Vordergrund.

### verfügbare Varianten:

	Stahl schwarz		Stahl schwarz & Naturstein Lime White
	Stahl schwarz & Naturstein Greystone		Stahl schwarz & Naturstein Sahara
	Stahl schwarz & Naturstein Snow		Stahl schwarz & Naturstein Silvergrey

Nennwärmeleistung	6,6 kW
HxBxT (Stahl)	1090/606/441 mm
HxBxT (Stein)	1130/606/441 mm
Rauchrohr-Ø	150 mm
Rauchrohranschluss (o/h)	√ / √
Gewicht	128 kg / 175 kg
Feuerraum (HxBxT)	450/400/300 mm
Außenluftanschluss	100 mm
EEK	<b>A</b>






## PEIO – gehoben auf ein neues Level



Mit nach oben gesetzter Brennkammer und großer Panoramascheibe sorgt der PEIO für maximale Feueratmosphäre.

### verfügbare Varianten:

	Stahl schwarz
	Stahl schwarz & Naturstein Snow
	Stahl schwarz & Naturstein Serpentin

Nennwärmeleistung	6,6 kW
HxBxT (Stahl)	1400/606/441 mm
HxBxT (Stein)	1440/606/441 mm
Rauchrohr-Ø	150 mm
Rauchrohranschluss (o/h)	√ / √
Gewicht	140 kg / 194 kg
Feuerraum (HxBxT)	450/380/300 mm
Außenluftanschluss	100 mm
EEK	<b>A</b>






## PINA – modern gedacht



Der Kaminofen PINA verbindet modernes, platzsparendes Design mit effizienter Heizleistung.

### verfügbare Varianten:

	Stahl schwarz
	Stahl schwarz & Naturstein Snow <i>oder</i> Stahl schwarz & Topplatte Lime White
	Stahl schwarz & Naturstein Serpentin

Nennwärmeleistung	4,5 kW
HxBxT (Stahl)	1070/472/362 mm
HxBxT (Stein)	1100/472/362 mm
Rauchrohr-Ø	150 mm
Rauchrohranschluss (o/h)	√ / √
Gewicht	90 kg / 135 kg
Feuerraum (HxBxT)	370/285/275 mm
Außenluftanschluss	100 mm
EEK	<b>A+</b>



## PINA COOK – mit Kochplatte



PINA COOK verbindet effiziente Wärme mit einem integrierten Ceranfeld und dient als Koch- und Wärmequelle in einem.

### verfügbare Varianten:

	Stahl schwarz
---	---------------

Nennwärmeleistung	4,5 kW
HxBxT	968/472/362 mm
Rauchrohr-Ø	150 mm
Rauchrohranschluss (o/h)	- / √
Gewicht	75 kg
Feuerraum (HxBxT)	370/285/275 mm
Außenluftanschluss	100 mm
EEK	<b>A+</b>




## SÖLDEN – beeindruckendes Feuerspiel



Der Kaminofen SÖLDEN überzeugt mit großer Brennkammer, Vollglastür und optionalem Wärmespeichersystem (70 kg).

### verfügbare Varianten:



Nennwärmeleistung	6,6 kW
HxBxT (Stahl)	1400/606/441 mm
HxBxT (Stein)	1440/606/441 mm
Rauchrohr-Ø	150 mm
Rauchrohranschluss (o/h)	√ / √
Gewicht	140 kg / 194 kg
Feuerraum (HxBxT)	450/380/300 mm
Außenluftanschluss	100 mm
EEK	<b>A</b>



## TIROL – Feuer in einer anderen Dimension



Mit seiner überdurchschnittlich großen Brennkammer verbindet der TIROL zeitloses Design mit moderner Technik und bietet optional ein Wärmespeichersystem (54 kg).

### verfügbare Varianten:



Nennwärmeleistung	8 kW
HxBxT (Stahl)	1149/755/510 mm
HxBxT (Stein)	1210/755/510 mm
Rauchrohr-Ø	150 mm
Rauchrohranschluss (o/h)	√ / √
Gewicht	175 kg / 248 kg
Feuerraum (HxBxT)	400/565/260 mm
Außenluftanschluss	100 mm
EEK	<b>A+</b>




## TURANO – mit Ecken und Kanten



Der Kaminofen TURANO verbindet gradliniges-zeitloses Design und moderne Funktionalität und bietet optional ein Wärmespeichersystem (51 kg).

### verfügbare Varianten:



Nennwärmeleistung	5 kW
HxBxT	1400/544/404 mm
Rauchrohr-Ø	150 mm
Rauchrohranschluss (o/h)	√ / √
Gewicht	136 kg
Feuerraum (HxBxT)	400/350/260 mm
Außenluftanschluss	100 mm
EEK	<b>A+</b>



## VICO – kompakt und stylish



Als kleinster Kaminofen im Bartz-Exklusiv-Programm vereint der VICO leistungsstarke Technik mit platzsparendem Design und passt nahezu in jede Raumsituation.

### verfügbare Varianten:



Nennwärmeleistung	5 kW
HxBxT	851/467/409 mm
Rauchrohr-Ø	120 mm
Rauchrohranschluss (o/h)	√ / √*
Gewicht	85 kg
Feuerraum (HxBxT)	305/290/285 mm
Außenluftanschluss	100 mm
EEK	<b>A+</b>



## HKK 32/60



Der kleinste Exklusiv-Herd mit nur 32 cm Breite überzeugt durch sein platzsparendes Design und verbindet Funktionalität und effiziente Raumnutzung.

verfügbare Varianten:



Korpus weiß

Nennwärmeleistung	6,8 kW
HxBxT	850/320/630 mm
Rauchrohr-Ø	120 mm
Rauchrohranschluss**	li, re, hi, ob
Gewicht	100 kg
Feuerraum (BxHxT)	140/180/270 mm
Backraum (BxHxT)	-
Außenluftanschluss	-
EEK	<b>A</b>



## HKC 40/60



Der kompakte HKC 40/60 überzeugt mit bewährter Technik auf platzsparendem Raum und ist wahlweise mit oder ohne Sichtfenster erhältlich.

verfügbare Varianten:



Korpus weiß



Korpus anthrazit

Nennwärmeleistung	4,5 kW
HxBxT	850 - 910/400/594 mm
Rauchrohr-Ø	120 mm
Rauchrohranschluss**	li, re, hi
Gewicht	85 kg
Feuerraum (BxHxT)	282/192/302 mm
Backraum (BxHxT)	-
Außenluftanschluss	100 mm
EEK	<b>A</b>




## HKC 50/60



Die bewährte HKC-Serie wird um das Modell HKC 50/60 ergänzt. Mit 10 cm mehr Breite bietet er zusätzliche Flexibilität bei der Raumgestaltung und ist wahlweise mit oder ohne Sichtfenster erhältlich.

verfügbare Varianten:



Korpus weiß



Korpus anthrazit

Nennwärmeleistung	4,5 kW
HxBxT	850 - 910/500/594 mm
Rauchrohr-Ø	120 mm
Rauchrohranschluss**	li, re, hi
Gewicht	100 kg
Feuerraum (BxHxT)	282/192/302 mm
Backraum (BxHxT)	-
Außenluftanschluss	100 mm
EEK	<b>A</b>



## HKK 50/60 SF



Der HKK 50/60 SF kombiniert dank großer Sichtscheibe den Charakter eines Kaminofens mit der praktischer Funktionalität eines Herdes.

verfügbare Varianten:



Korpus schwarz



Korpus grün



Korpus bordeaux



Korpus crema

Nennwärmeleistung	7 kW
HxBxT	850/515/575 mm
Rauchrohr-Ø	120 mm
Rauchrohranschluss**	ob
Gewicht	135 kg
Feuerraum (BxHxT)	270/210/400 mm
Backraum (BxHxT)	-
Außenluftanschluss	-
EEK	<b>A</b>



## HKC 80/60



Der HKC 80/60 vereint modernes Design, vielseitige Ausstattung und ist mit einer Herdstange ausgestattet. Er ist wahlweise mit oder ohne Sichtfenster erhältlich.

### verfügbare Varianten:

-  Korpus weiß
-  Korpus anthrazit
-  Korpus schwarz

Nennwärmeleistung	5,2 kW
HxBxT	850 - 910/800/660 mm
Rauchrohr-Ø	120 mm
Rauchrohranschluss**	li, re, hi, ob
Gewicht	80 kg
Feuerraum (BxHxT)	240/210/410 mm
Backraum (BxHxT)	260/330/426 mm
Außenluftanschluss	100 mm
EEK	<b>A+</b>




## HKK 80/60



Der HKK 80/60 überzeugt durch langlebige Verarbeitung, robuste Qualität und vielseitige Ausstattungsoptionen. Eine Herdstange gehört zum Lieferumfang.

### verfügbare Varianten:

-  Korpus weiß
-  Korpus grün
-  Korpus bordeaux
-  Korpus anthrazit

Nennwärmeleistung	8,4 kW
HxBxT	850/800/630 mm
Rauchrohr-Ø	120 mm
Rauchrohranschluss**	li, re, hi, ob
Gewicht	170 kg
Feuerraum (BxHxT)	195/205/380 mm
Backraum (BxHxT)	285/390/460 mm
Außenluftanschluss	-
EEK	<b>A+</b>





## HKK 92/60



Der HKK 92/60 steht für stabile, langlebige Qualität, hat einen sehr großen Backofen und ermöglicht durch den Kipprost eine komfortable Reinigung. Er ist serienmäßig mit Herdstange ausgestattet.

### verfügbare Varianten:

-  Korpus weiß
-  Korpus grün
-  Korpus bordeaux
-  Korpus anthrazit

Nennwärmeleistung	8,4 kW
HxBxT	850/920/630 mm
Rauchrohr-Ø	120 mm
Rauchrohranschluss**	li, re, hi, ob
Gewicht	185 kg
Feuerraum (BxHxT)	195/205/380 mm
Backraum (BxHxT)	285/390/460 mm
Außenluftanschluss	-
EEK	<b>A+</b>








## RUSTI



Der Rusti besticht durch sein markantes Design und seine große Sichtscheibe. Er bietet vielseitige Ausstattungsoptionen und wird serienmäßig mit Herdstange geliefert.

### verfügbare Varianten:

-  Korpus schwarz
-  Korpus crema
-  Korpus bordeaux
-  Korpus grün
-  Korpus anthrazit

Nennwärmeleistung	7 kW
HxBxT	850/920/630 mm
Rauchrohr-Ø	120 mm
Rauchrohranschluss**	li, re, hi, ob
Gewicht	175 kg
Feuerraum (BxHxT)	270/210/450 mm
Backraum (BxHxT)	255/290/425 mm
Außenluftanschluss	-
EEK	<b>A</b>



## DUTCH-OVEN



Die gusseisernen Dutch-Oven der BARTZ-Outdoor-Serie ermöglichen vielseitiges Kochen und Backen über offenem Feuer. Sie überzeugen durch robuste Qualität und hervorragende Hitzespeicherung.

### Dutch-Oven 5 Liter

Gewicht: 9 kg

Größe: ø 31 cm

### Dutch-Oven 3 Liter

Gewicht: 6,2 kg

Größe: ø 24 cm



## BBQ-GRILLS



Die BBQ-Grills der BARTZ-Outdoor-Serie vereinen Innovation, Qualität und Design und bieten vielseitige Einsatzmöglichkeiten.

### BBQ-Grill 18 Zoll

Maße: 107x 57/120x 67 cm

Gewicht: 70 kg

Grillrost: ø 38 cm

### BBQ-Grill 24 Zoll

Maße: 125x 90 / 150x 82 cm

Gewicht: 102 kg

Grillrost: ø 51 cm



## PLANCHA-GRILL BG-2



Der Plancha-Grill BG-2 besticht durch elegantes Design und hochwertige Verarbeitung und sorgt für vielseitigen Grillgenuss im Freien.

### Plancha-Grill BG-2

Höhe: 100 cm (116 cm mit erhöhtem Rost)

Gewicht: 125 kg

Stahlplatte: ø 100 cm, Stärke: 10 mm



## PLANCHA-GRILL BG-11 & BG-13



Mit ihrer stabilen Verarbeitung und hohen Funktionalität ermöglichen die Plancha-Grills BG-11 & BG-13 vielseitiges Grillen auf höchstem Niveau.

### Plancha-Grill BG-11

Höhe: 78 cm (103 cm mit Rostaufbau)

Gewicht: 112 kg

Stahlplatte: ø 100 cm, Stärke: 10 mm

### Plancha-Grill BG-13

Höhe: 55 cm (68 cm mit erhöhtem Rost)

Gewicht: 117 kg

Stahlplatte: ø 100 cm, Stärke: 10 mm



[www.bartz-heiztechnik.de](http://www.bartz-heiztechnik.de)